



Basseng for fordroyning og infiltrasjon  
 min. 45 m3 bestått av  
 Bruttovolum sprengstein 150 m3.  
 Steinfylling under p.kjellar 1560 m2  
 Minimum 0,20 m netto høgde av 750m2

SYMBOL VA-ANLEGG:

EKSISTERANDE	PROSJEKTERT	FORKLARING
		VASSLEIDNING
		SPILLVASSLEIDNING (SJØLVFALL)
		OVERVASSLEIDNING
		DRENSLEIDNING
		OVERVASSLEIDNING/ DRENSLEIDNING
		OV
		SP
		ST
		VK
		HY
		SF

Tiltakshavar/byggherre:  
**BRAUTE MASKIN AS**  
 Giskemovegen 115, 6240 Ørskog

Byggeplan:  
 VA-plan H-gaarden, Gbnr. 15/52 M.FL.

OVERSIKTSTEIKNING UTANDØRS VA-ANLEGG

Teikningsnummer : 2420-GH1  
 Revisjon: 1:500 (A3)  
 Målestokk: 1:500 (A3)  
 Teikna av: HW

**HA-PLAN AS**  
 VEGPLANLEGGING - VA-ANLEGG  
 REGULERING - PROSJEKTADMINISTRASJON

**HA-PLAN**  
 SIVILINGENIØR  
 HALLGEIR WUTTUDAL

HA-PLAN AS  
 Strandgt. 44A, 6270 Brautvåg  
 Mobil: 412 87 040  
 Epost: hallgeir@haplan.no  
 Heimeside: www.haplan.no

Kontrollert: \_\_\_\_\_ Dato: 04.06.2025



Basseng for fordroyning og infiltrasjon  
 min. 45 m3 netto hovolum  
 Bruttovolum sprengstein 150 m3.  
 Steinfylling under p.kjellar 1560 m2  
 Minimum 0,20 m netto høgde av 750m2

SYMBOL VA-ANLEGG:

EKSISTERANDE	PROSJEKERT	FORKLARING
		VASSLEIDNING
		SPILLVASSLEIDNING (SJØLVFALL)
		OVERVASSLEIDNING
		DRENSLEIDNING
		OVERVASSLEIDNING/ DRENSLEIDNING
		OV
		SP
		ST
		VK
		HY
		SF

Tiltakshavar/byggherre:  
**BRAUTE MASKIN AS**  
 Giskemovegen 115, 6240 Ørskog

Byggeplan:  
 VA-plan H-gaarden, Gbnr. 15/52 M.FL.

OVERSIKTSTEIKNING UTANDØRS VA-ANLEGG

Teikningsnummer : 2420-GH1

Revisjon: 1:500 (A3)

Målestokk: 1:500 (A3)

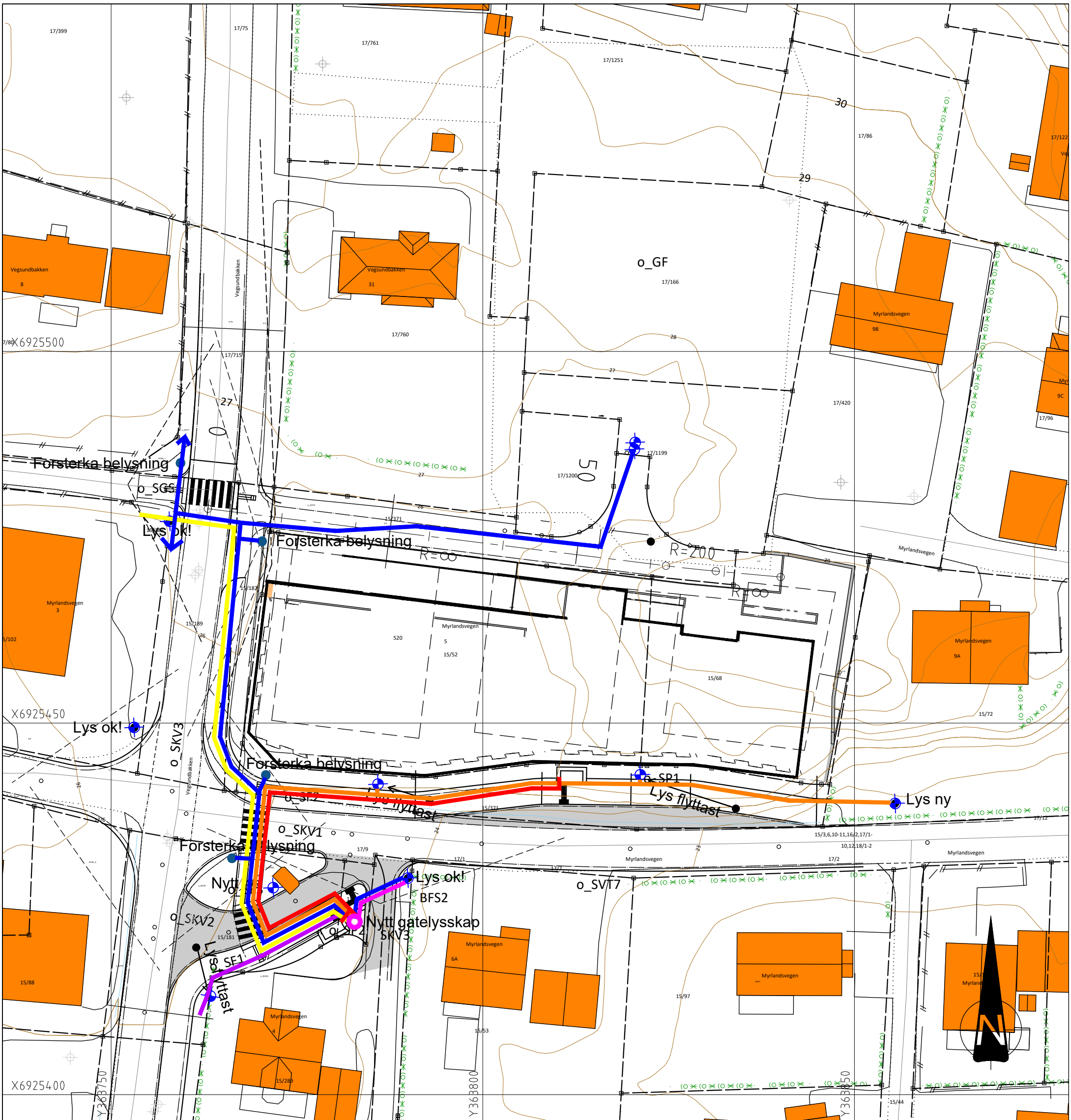
Teikna av: HW

**HA-PLAN AS**  
 VEGPLANLEGGING - VA-ANLEGG  
 REGULERING - PROSJEKTADMINISTRASJON










HA-PLAN AS  
 Strandgt. 44A, 6270 Brautvåg  
 Mobil: 412 87 040  
 Epost: hallgeir@haplan.no  
 Heimeside: www.haplan.no

Kontrollert: \_\_\_\_\_

Dato: 04.06.2025



**SYMBOL:**

-  FORSTERKA BELYSNING
-  TOSIDIG LYSMAST
-  LYSMAST, ENKEL
-  TREKKERØR TIL FRAMTIDIG LYS I GANGVEGEN
-  TREKKERØR TIL INTENSIVLYS OG VIDARE NORDOVER LANGS VEGSUNDBAKKEN
-  TREKKERØR TIL MAST SOM SKAL FLYTTAST OG OG VIDARE SØROVER
-  NYTT GATELYSSKAP OG KABEL TIL FORSYNING FRÅ NYTT SKAP LINJA
-  TREKKERØR TIL GATELYS LANGS MYRLANDSVEGEN
-  TREKKERØR TIL BUSS-SKUR

NBI Alle lysstolper skal vere RAL 7024.  
 Det skal leggest trekkerør minimum 75 mm og jording.  
 Trekkerøra går innom stolpane for skøyting.

	Revisjonstekst		Sign.	Rev. dato
Tiltakshavar/byggherre: <b>BRAUTE MASKIN AS</b> Giskemovegen 115, 6240 Ørskog				
Byggeplan: VA-plan H-gaarden, Gbnr. 15/52 M.FL. <b>OVERSIKTSTEIKNING KABLAR OG VEGLYS</b>				
Teikningsnummer :	Revisjon:	Målestokk:	Teikna av:	Kontrollert:
2420-IN1		1:500 (A3)	HW	
			Dato:	06.06.2025

**HA-PLAN AS**  
 VEGPLANLEGGING - VA-ANLEGG  
 REGULERING - PROSJEKTADMINISTRASJON



HA-PLAN AS  
 Strandgt. 44A, 6270 Brautvåg  
 Mobil: 412 87 040  
 Epost: hallgeir@haplan.no  
 Heimeside: www.haplan.no