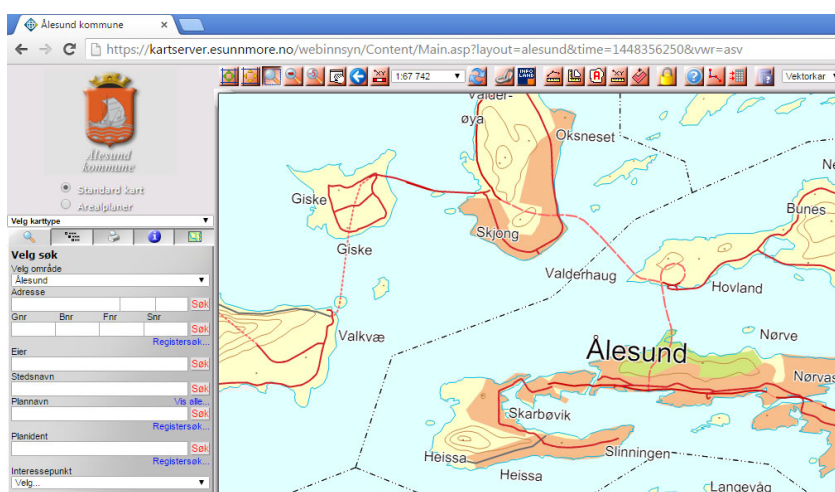
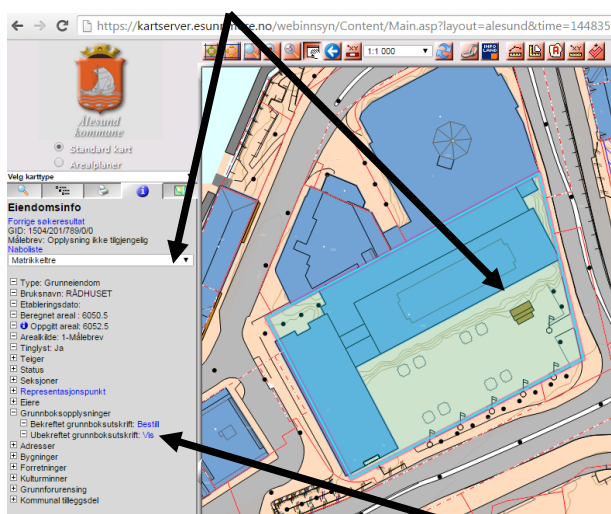
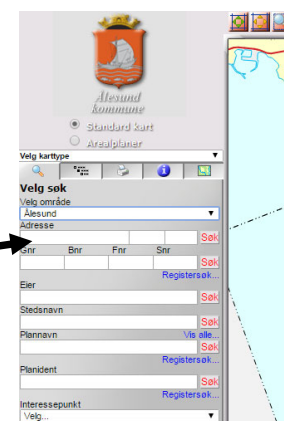


Hente informasjon frå Grunnboka gjennom WebInnsyn

1. Åpne kommuna si webkartløyising; WebInnsyn i nettlesaren.



2. Gå til ein eigedom t.d. ved å skrive **Adresse** eller **Gnr** og **Bnr** i venstremenyen.
3. Klikk inne i eigdommen
Eigedomsinformasjon vert vist i venstremenyen.



4. Trykk på + -teiknet framfor «Grunnbokopplysninger» og trykk «Vis».

5. Vel påloggingsmetode, t.d. **BankID på mobil** og logg på.
Informasjon frå Grunnboka vert vist.

