

Opinionsundersøkelse: «Haram ut av Ålesund kommune»

Februar 2022

Norfakta Markedsanalyse presenterer i denne rapporten resultatene fra en opinionsundersøkelse gjennomført på oppdrag av Ålesund kommune.

Bakgrunnen for undersøkelsen er oppdragsgivers ønske om å kartlegge innbyggernes oppfatning og vurdering av ulike områder etter en evt. utskillelse av Haram som en egen kommune samt om innbyggerne er for eller i mot en evt. utskilling av Haram. Undersøkelsen avdekker følgende områder:

- Vurdering av kommuneøkonomi**
- Vurdering av kompetansen i de kommunale fagmiljøene**
- Vurdering av tjenestene som kommunen yter**
- Vurdering av evne til å utvikle samfunnet**
- Vurdering av lokaldemokratiet**
- Vurdering; for eller i mot utskillelse av Haram**

Et tilfeldig utvalg på 806 personer med alder 16 år eller eldre i Ålesund kommune er intervjuet pr. telefon (Haram: 401 intervju/Ålesund kommune ellers: 405 intervju). For å oppnå best mulig representativitet så er resultatene i etterkant vektet med tanke på kjønn, alder og bosted. Utvalget er trukket tilfeldig fra Norfakta's leverandør Byndle, hvor Norfakta til en hver tid har tilgang til markedets mest oppdaterte telefonregister. I tillegg så er lister mottatt fra Ålesund kommune benyttet til å koble riktig valgkrets på gateadresse.

Undersøkelsen er gjennomført i perioden 18. til 23. februar, 2022. Statistisk feilmargin for utvalget i sin helhet er på Inntil 3 prosent (n=806). Ved nedbrytninger i tallmaterialet er imidlertid feilmarginene større, eksempelvis inntil 5 prosent ved n=400/inntil 10 prosent ved n=100.

Trondheim, 24. februar 2022

Øyvind Sletten
Prosjektleder

Mer om feilmarginer

I enhver utvalgsundersøkelse må man operere med feilmarginer for fordelinger (prosentuering). Størrelsen på feilmarginen avhenger av utvalgets størrelse, og av resultatet i utvalget. Jo mer prosenten som har en bestemt egenskap nærmer seg 50, desto større feilmargin må vi regne med. I denne undersøkelsen, med et utvalg på til sammen 806 personer, vil feilmarginene variere fra 2,1 prosentpoeng ved en 10/90-fordeling til 3,0 prosentpoeng ved 50/50 fordeling.

Eksempel på tolkning: Hvis 50 prosent av utvalget oppgir at de stemmer *for* at Haram skal skilles ut som egen kommune, kan vi med 95 prosent sikkerhet hevde at den reelle andelen i populasjonen ligger mellom 47 og 53 prosent. Når resultatene brytes ned på undergrupper må man imidlertid være oppmerksom på at feilmarginene vil øke som følge av at antallet respondenter blir færre.

Utvalgets sammensetning (vektede størrelser)

Tidligere kommune	%
Ålesund	74
Haram	14
Skodje	7
Ørskog	3
Sandøy	2
Totalt	100
Utvalgets størrelse	806

Kjønn	%
Mann	51
Kvinne	49
Totalt	100
Utvalgets størrelse	806

Hva er din alder?	%
Under 30 år	22
30-44 år	25
45-59 år	24
60 år +	29
Totalt	100
Utvalgets størrelse	806

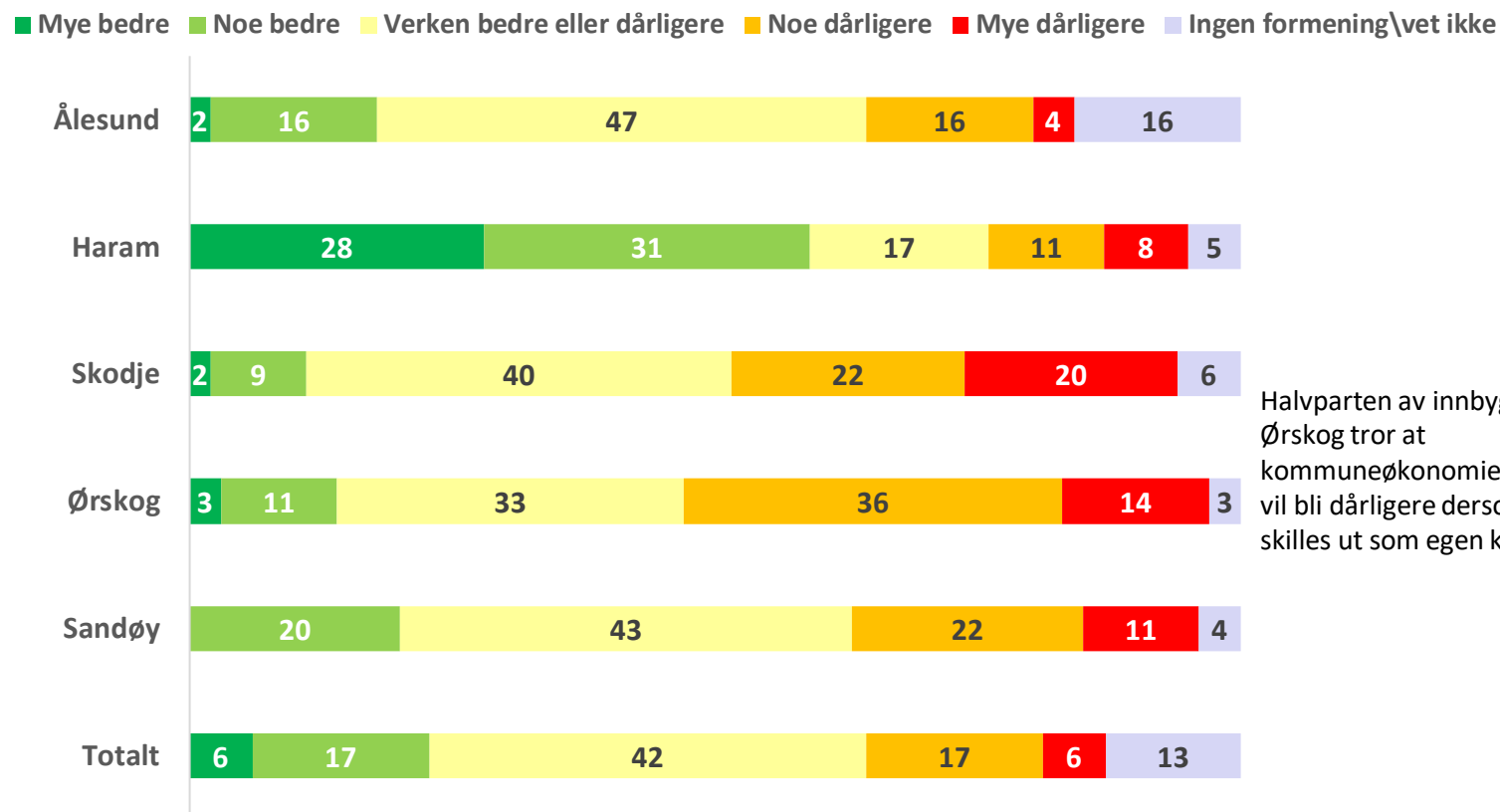
Vurderinger av kommunale tjenester og tilbud der de bor - etter en evt. utskillelse av Haram

Spørretekst: Tror du at følgende områder vil bli bedre eller dårligere enn de er i dag hvis Haram skilles ut fra Ålesund som egen kommune?

Base: 806

Om lag 6 av 10 i Haram mener kommuneøkonomien vil bli bedre

Figur: Kommuneøkonomi (prosentandeler)



Halvparten av innbyggerne i Ørskog tror at kommuneøkonomien i Ålesund vil bli dårligere dersom Haram skilles ut som egen kommune.

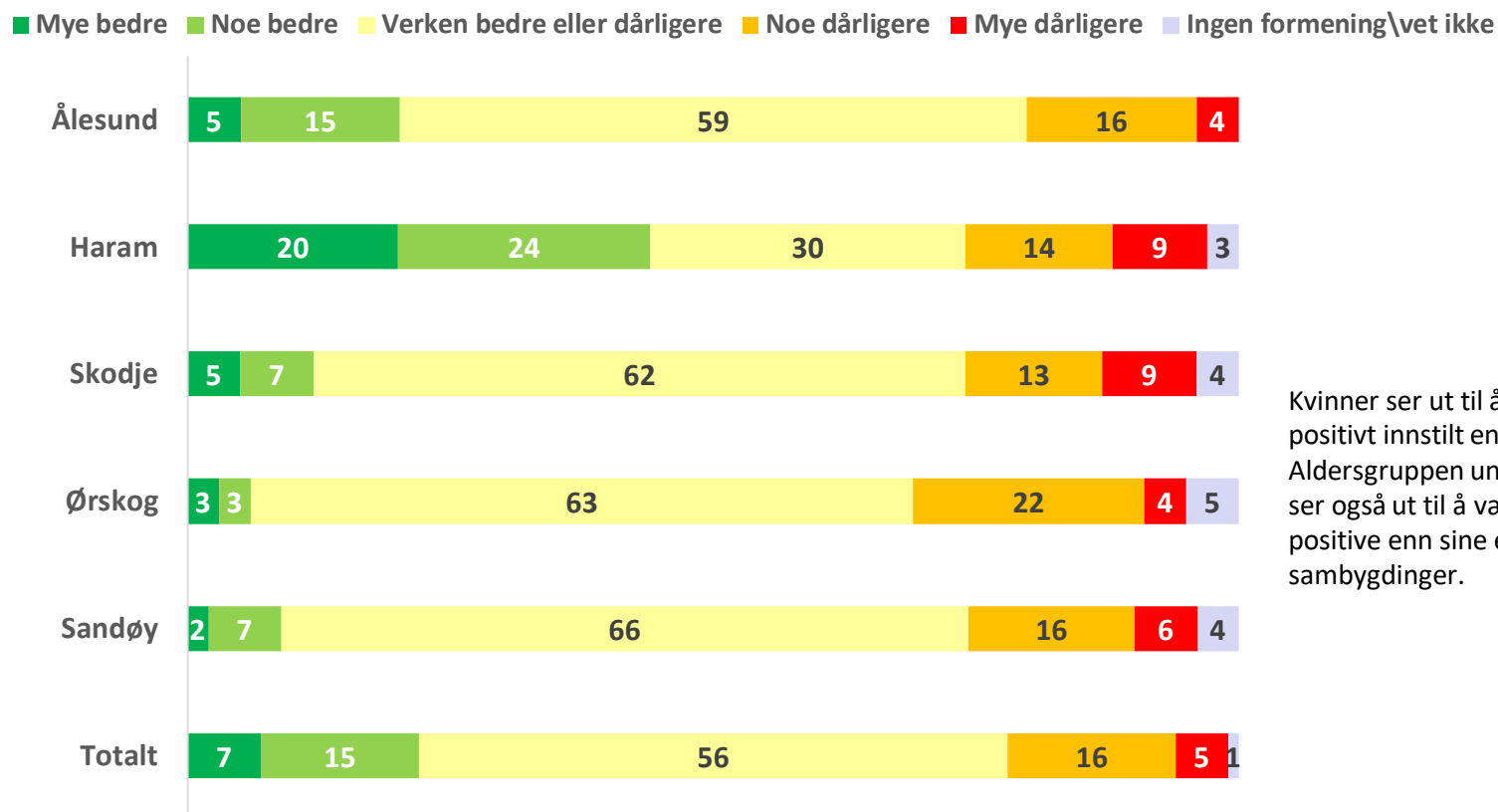
Vurdering av kompetansen i de kommunale fagmiljøene

Spørretekst: Tror du at følgende områder vil bli bedre eller dårligere enn de er i dag hvis Haram skilles ut fra Ålesund som egen kommune?

Base: 806

Om lag 4 av 10 i Haram mener kompetansen i de kommunale fagmiljøene vil bli bedre

Figur: Kompetansen i fagmiljøene (prosentandeler)



Kvinner ser ut til å være mer positivt innstilt enn menn. Aldersgruppen under 30 år ser også ut til å være mer positive enn sine eldre sambygdinger.

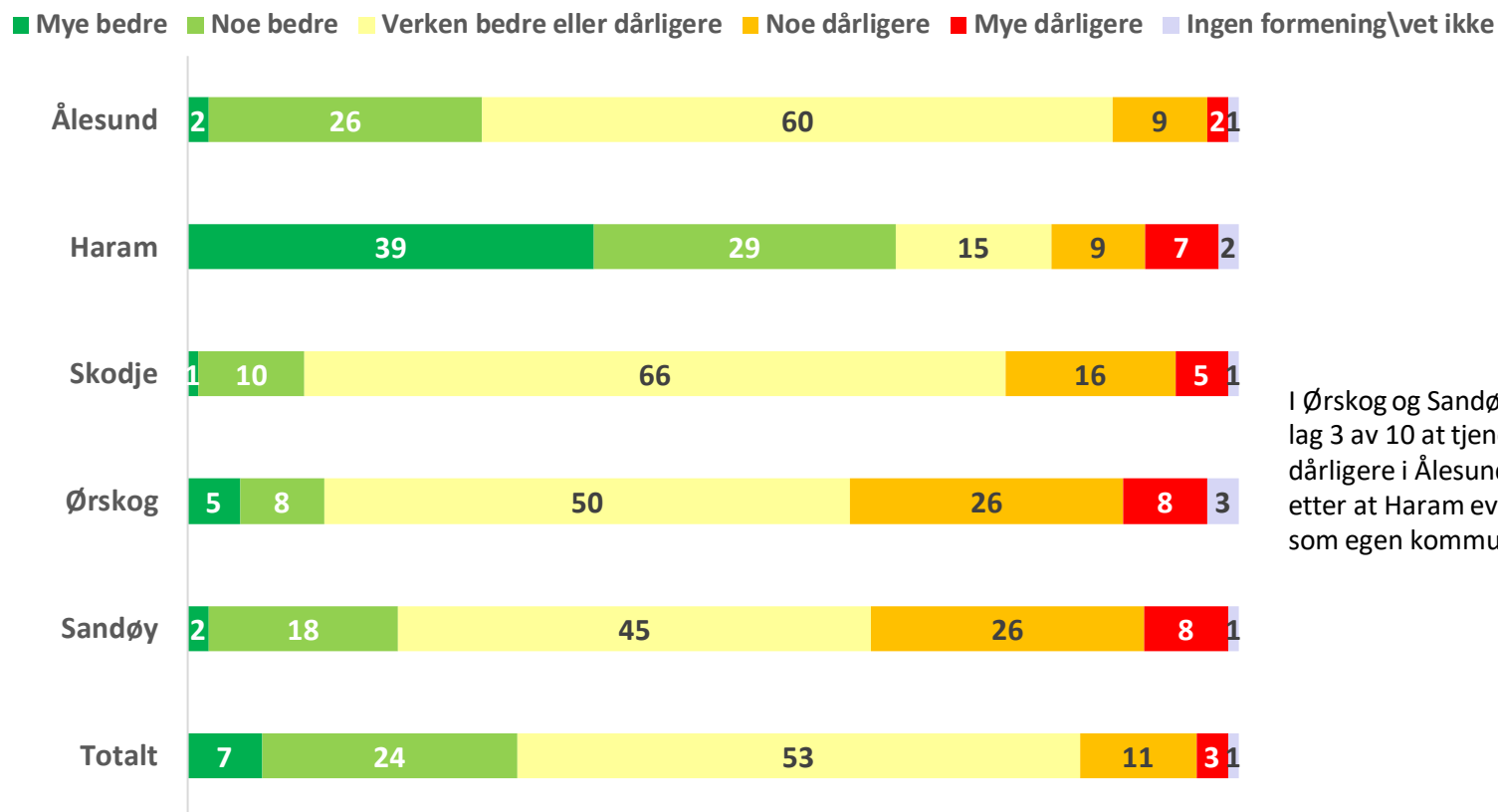
Vurdering av tjenestene som kommunen yter

Spørretekst: Tror du at følgende områder vil bli bedre eller dårligere enn de er i dag hvis Haram skilles ut fra Ålesund som egen kommune?

Base: 806

Om lag 7 av 10 i Haram mener tjenestene som kommunen yter vil bli bedre

Figur: Tjenestene (prosentandeler)



I Ørskog og Sandøy tror om lag 3 av 10 at tjenestene vil bli dårligere i Ålesund kommune etter at Haram evt. utskilles som egen kommune.

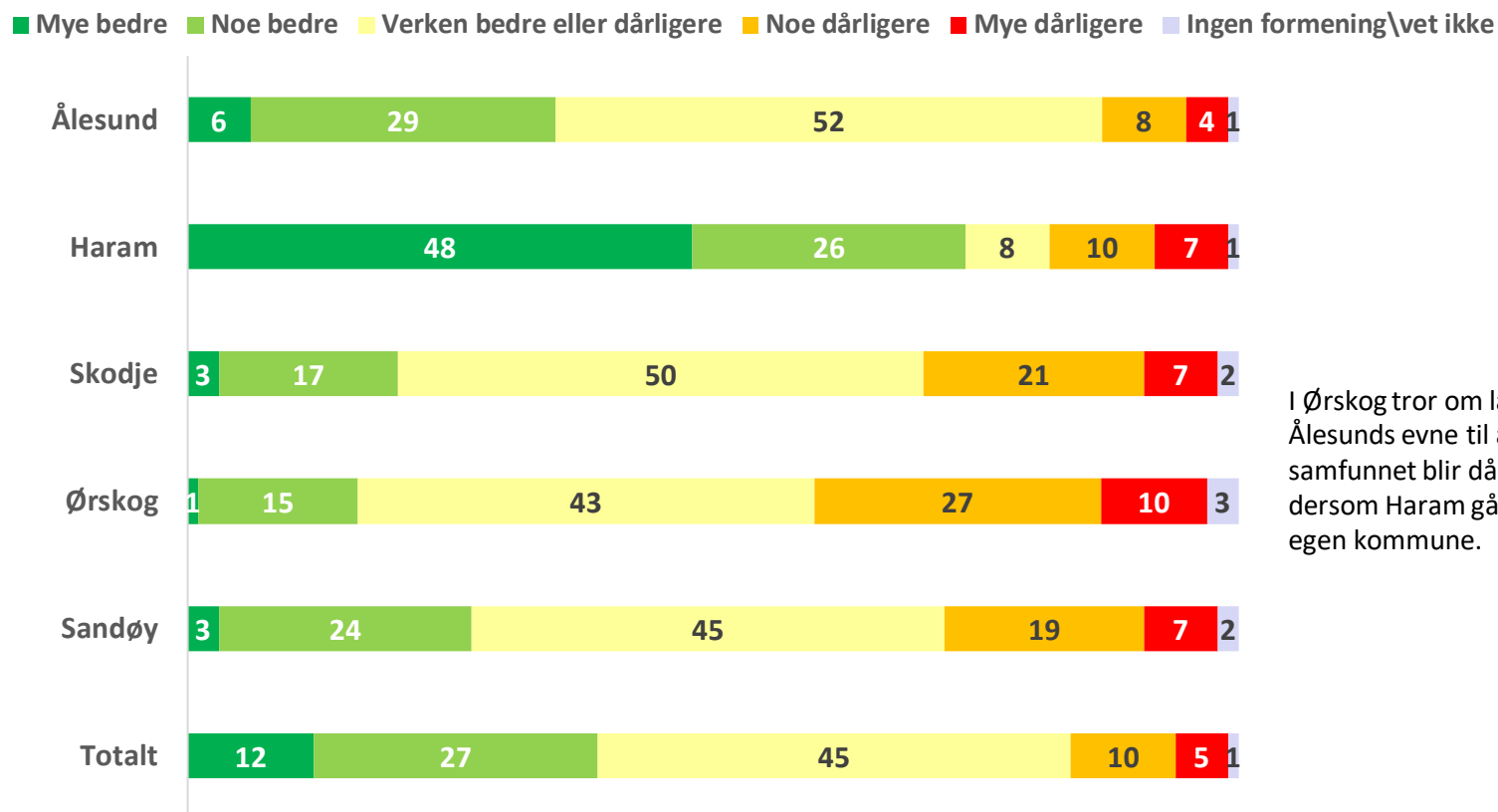
Vurdering av kommunen sin evne til å utvikle samfunnet

Spørretekst: Tror du at følgende områder vil bli bedre eller dårligere enn de er i dag hvis Haram skilles ut fra Ålesund som egen kommune?

Base: 806

Om lag 7 av 10 i Haram mener kommunens evne til å utvikle samfunnet vil bli bedre

Figur: Utvikle samfunnet (prosentandeler)



I Ørskog tror om lag 4 av 10 at Ålesunds evne til å utvikle samfunnet blir dårligere dersom Haram går ut som egen kommune.

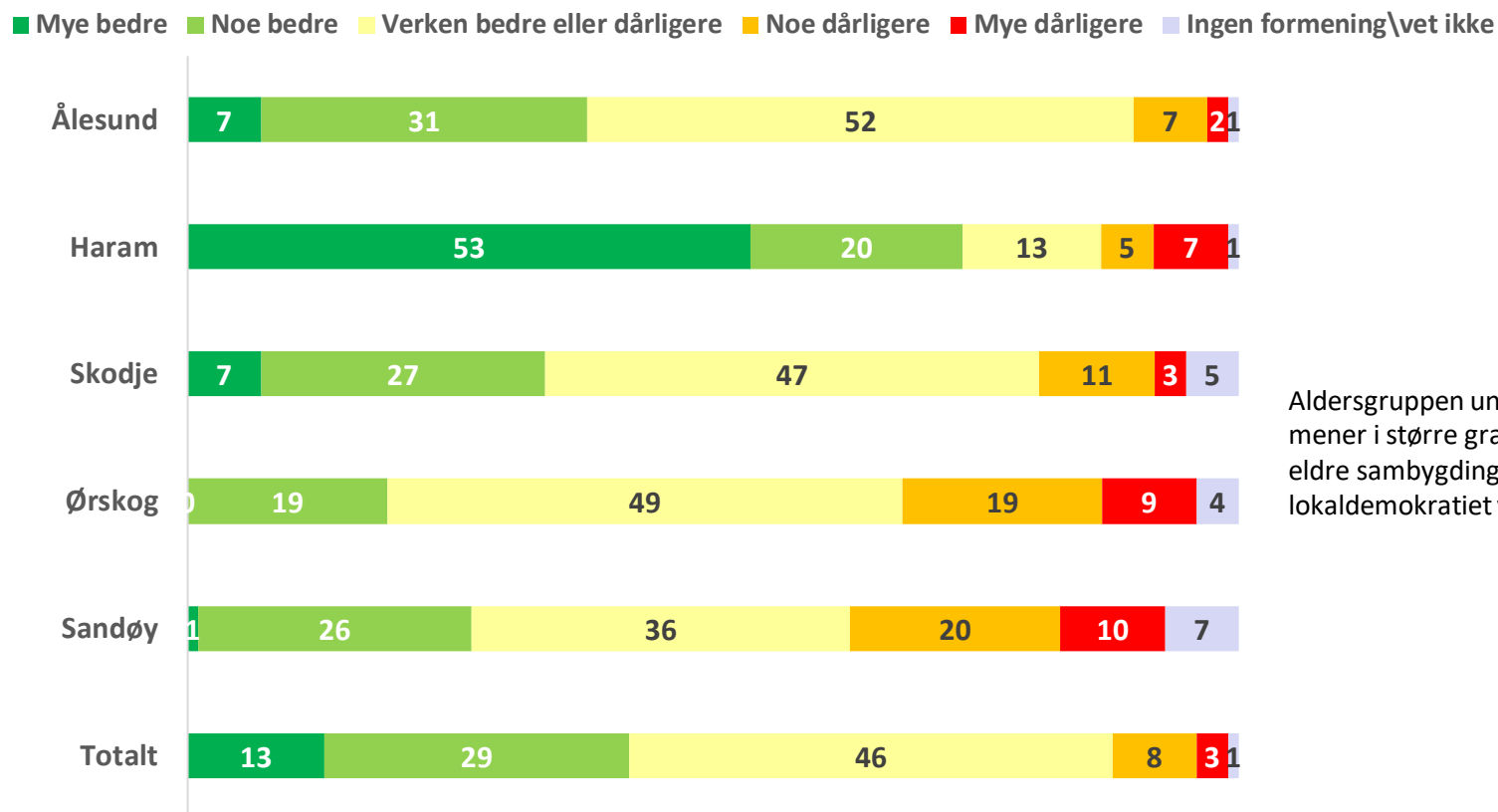
Vurdering av lokaldemokratiet

Spørretekst: Tror du at følgende områder vil bli bedre eller dårligere enn de er i dag hvis Haram skilles ut fra Ålesund som egen kommune?

Base: 806

Om lag 7 av 10 i Haram mener lokaldemokratiet vil bli bedre i «nye» Haram kommune

Figur: Lokaldemokratiet (prosentandeler)



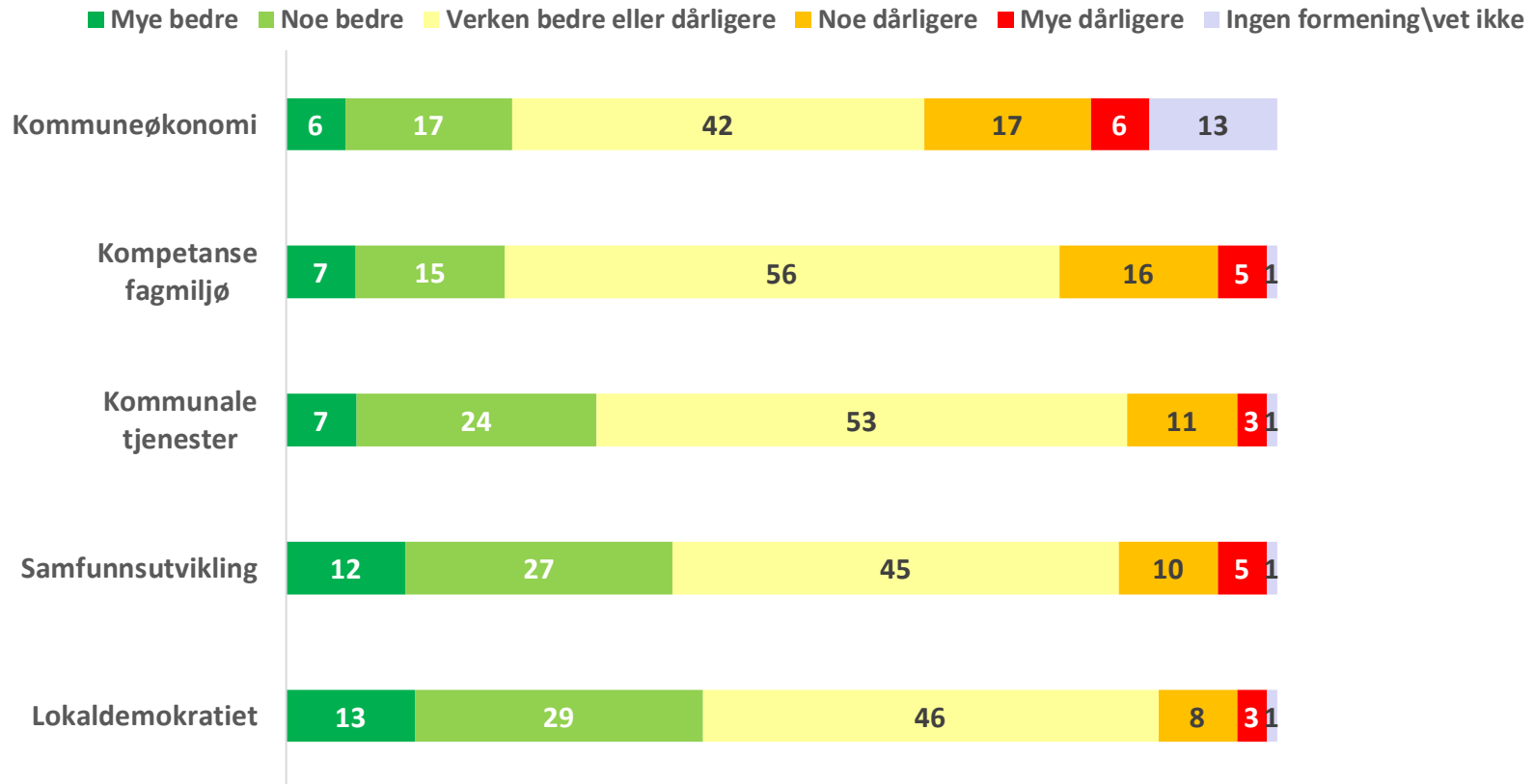
Aldersgruppen under 30 år mener i større grad enn sine eldre sambygdinger at lokaldemokratiet vil bli bedre.

Totaltall Ålesund kommune – alle områder

Spørretekst: Tror du at følgende områder vil bli bedre eller dårligere enn de er i dag hvis Haram skilles ut fra Ålesund som egen kommune?

Base: 806

Figur: Totaltall (prosentandeler)



Vurderinger av kommunale tjenester og tilbud i «nye» Haram kommune – nedbrytninger på valgkrets

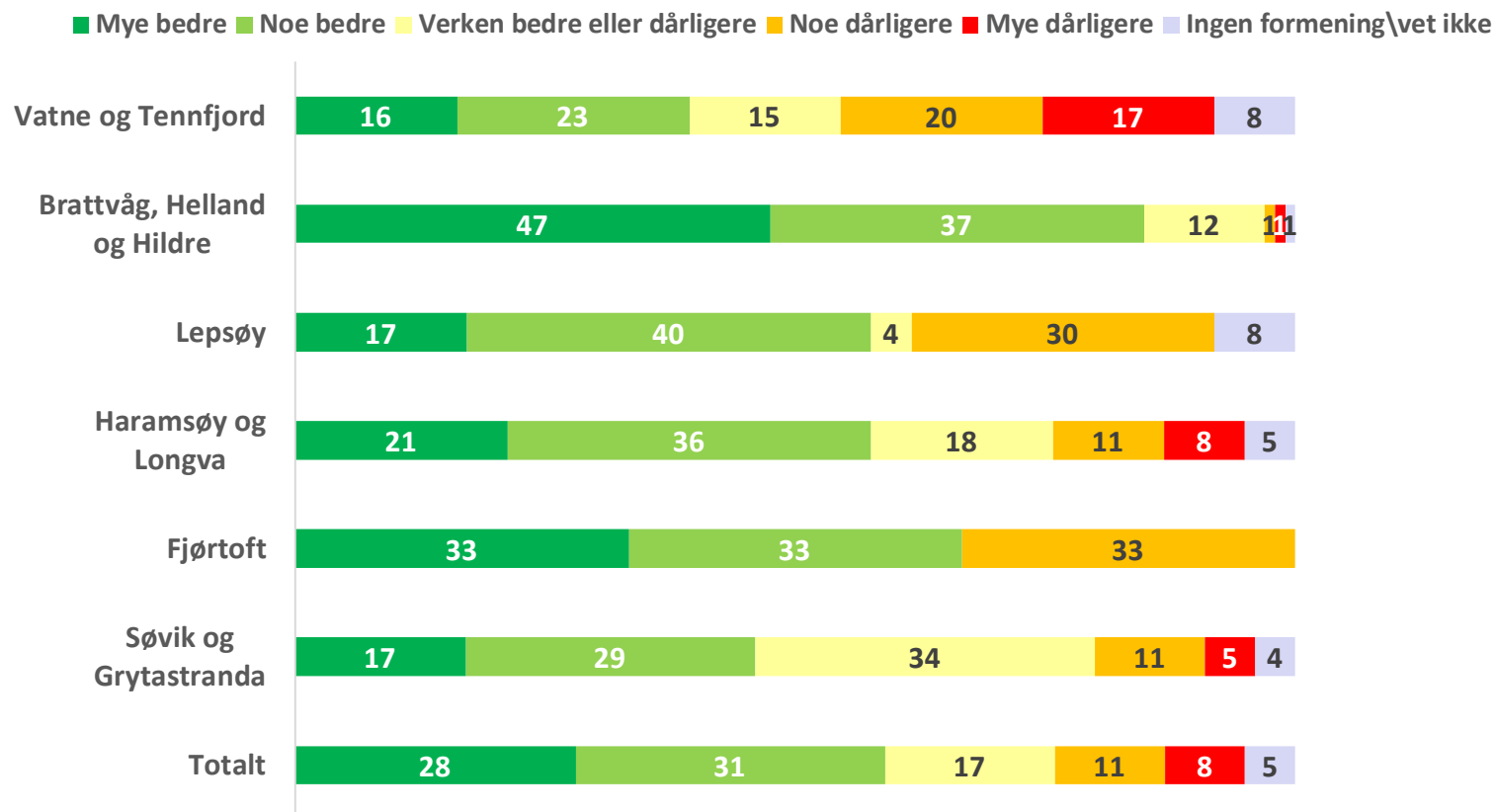
Vurdering av kommuneøkonomi

Spørretekst: Tror du at følgende områder vil bli bedre eller dårligere enn de er i dag hvis Haram skilles ut fra Ålesund som egen kommune?

Base: 401

Om lag 8 av 10 i valgkrets *Brattvåg, Helland og Hildre* mener kommuneøkonomien vil bli bedre i «nye» Haram kommune

Figur: Kommuneøkonomi – valgkretser Haram (prosentandeler)



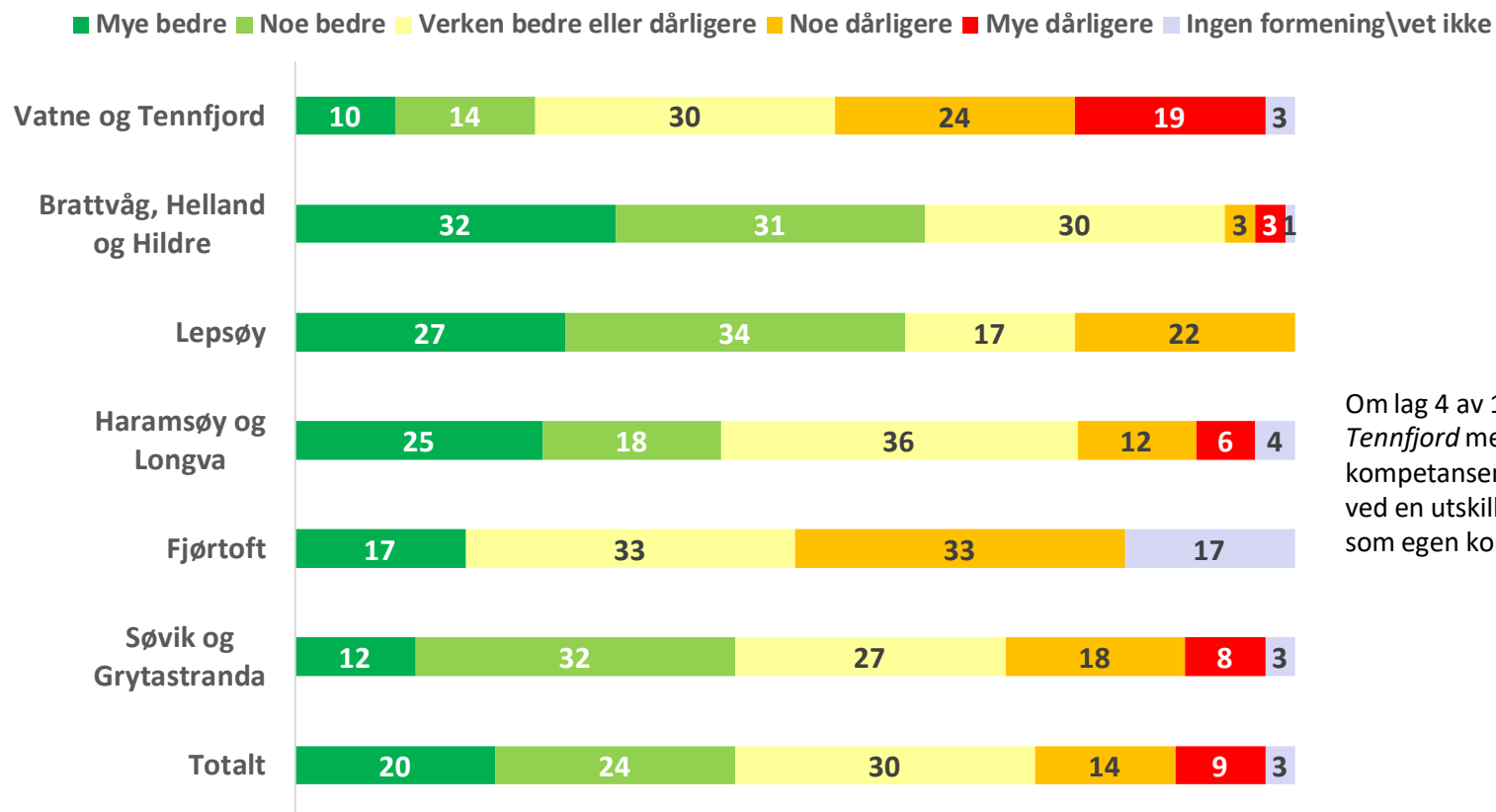
Vurdering av kompetansen i de kommunale fagmiljøene

Spørretekst: Tror du at følgende områder vil bli bedre eller dårligere enn de er i dag hvis Haram skilles ut fra Ålesund som egen kommune?

Base: 401

Respondenter i valgkretsene *Brattvåg, Helland og Hildre* samt *Lepsøy* mener i størst grad at kompetansen i de kommunale fagmiljøene vil bli bedre

Figur: Kompetanse – valgkretser Haram (prosentandeler)



Om lag 4 av 10 i *Vatne og Tennfjord* mener imidlertid at kompetansen vil bli dårligere ved en utskillelse av Haram som egen kommune.

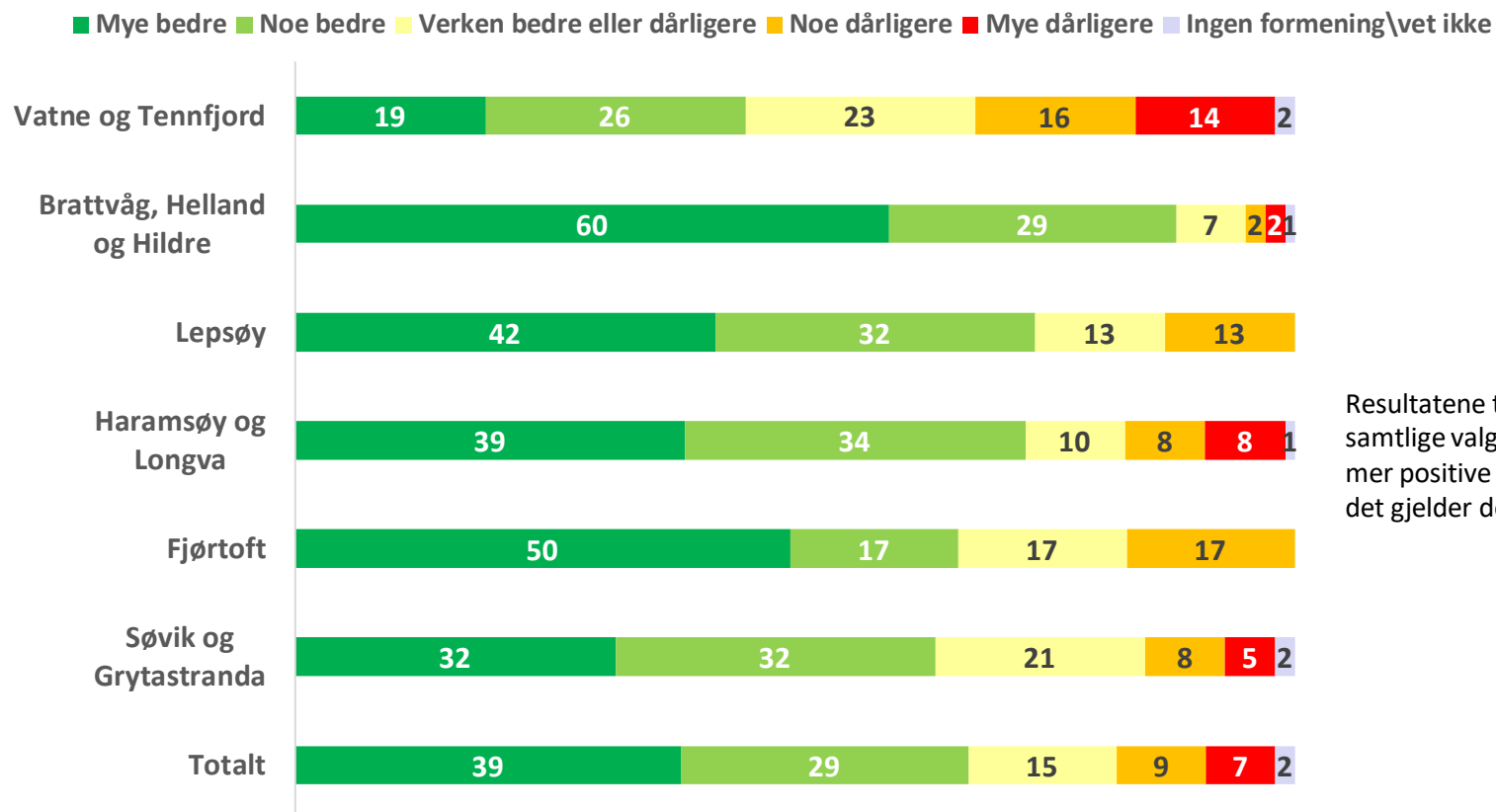
Vurdering av tjenestene som kommunen yter

Spørretekst: Tror du at følgende områder vil bli bedre eller dårligere enn de er i dag hvis Haram skilles ut fra Ålesund som egen kommune?

Base: 401

9 av 10 i valgkrets *Brattvåg, Helland og Hildre* tror de kommunale tjenestene vil bli bedre

Figur: Tjenestene – valgkretser Haram (prosentandeler)



Resultatene tyder på at samtlige valgkretser er langt mer positive enn negative når det gjelder dette området.

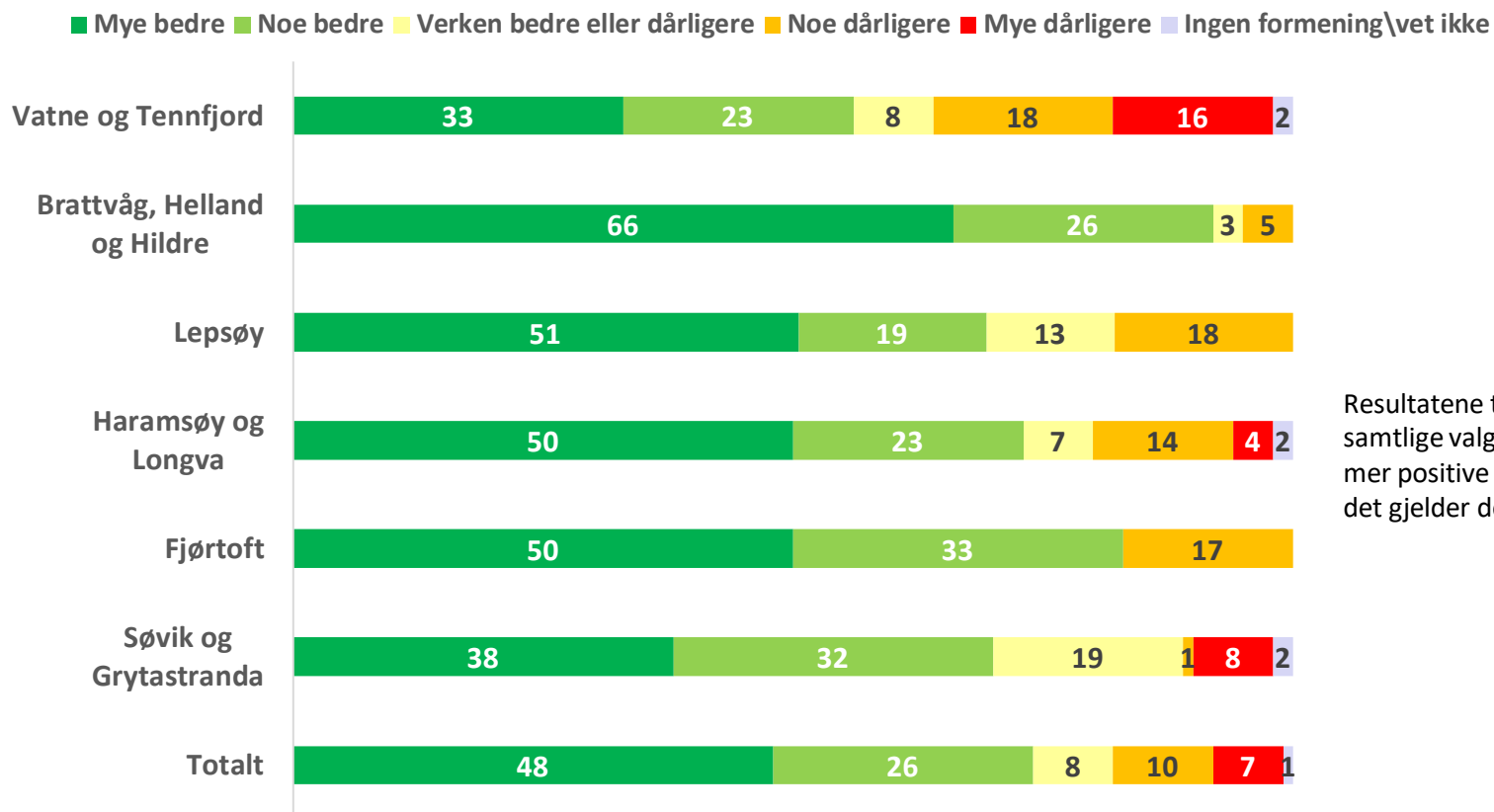
Vurdering av kommunen sin evne til å utvikle samfunnet

Spørretekst: Tror du at følgende områder vil bli bedre eller dårligere enn de er i dag hvis Haram skilles ut fra Ålesund som egen kommune?

Base: 401

Om lag 9 av 10 i valgkrets *Brattvåg, Helland og Hildre* tror at kommunen sin evne til å utvikle samfunnet vil bli bedre

Figur: Samfunnsutvikling – valgkretser Haram (prosentandeler)



Resultatene tyder på at samtlige valgkretser er langt mer positive enn negative når det gjelder dette området.

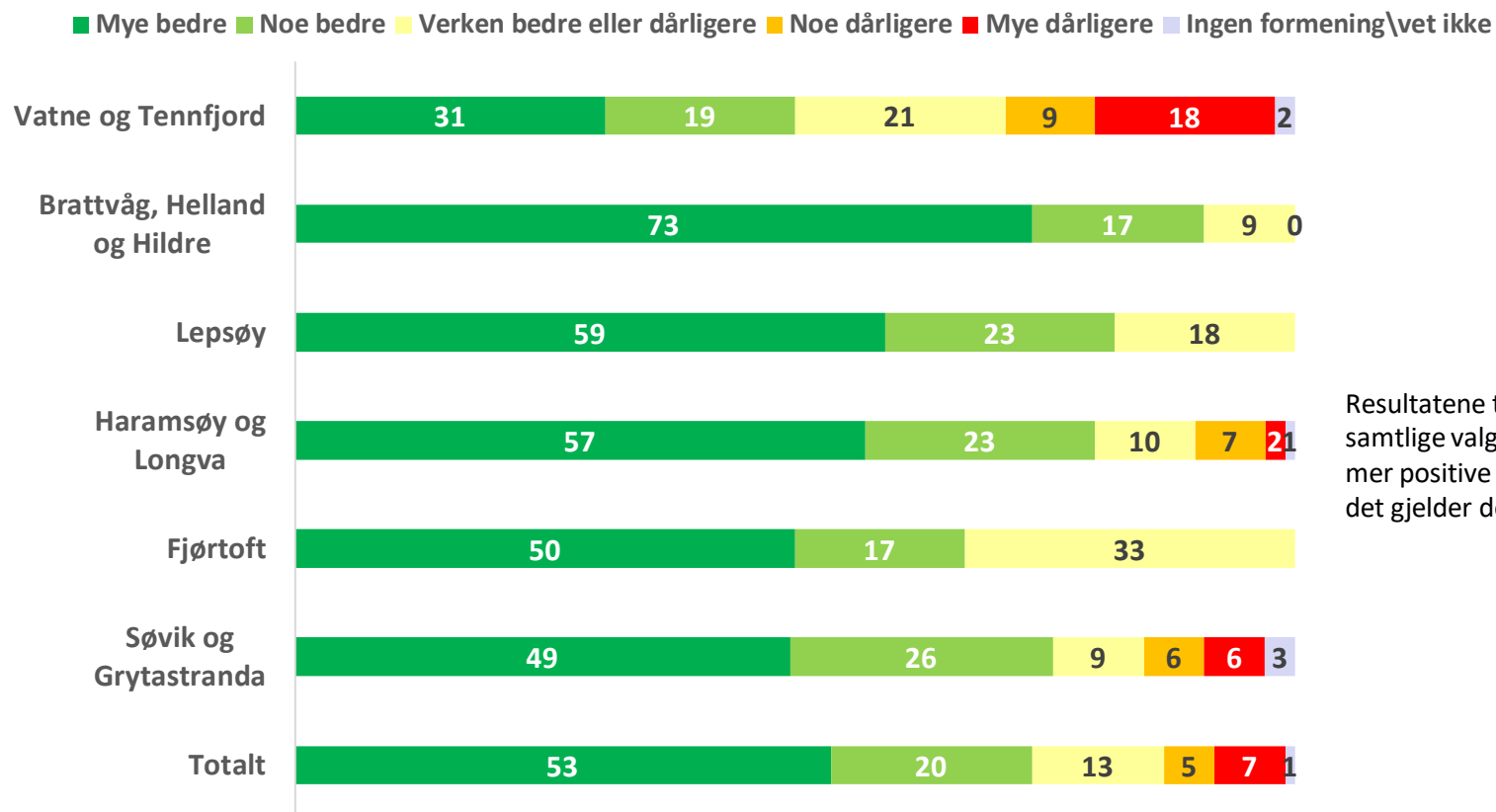
Vurdering av lokaldemokratiet

Spørretekst: Tror du at følgende områder vil bli bedre eller dårligere enn de er i dag hvis Haram skilles ut fra Ålesund som egen kommune?

Base: 401

9 av 10 i valgkrets *Brattvåg, Helland og Hildre* tror at lokaldemokratiet vil bli bedre i «nye» Haram kommune

Figur: Lokaldemokratiet – valgkretser Haram (prosentandeler)



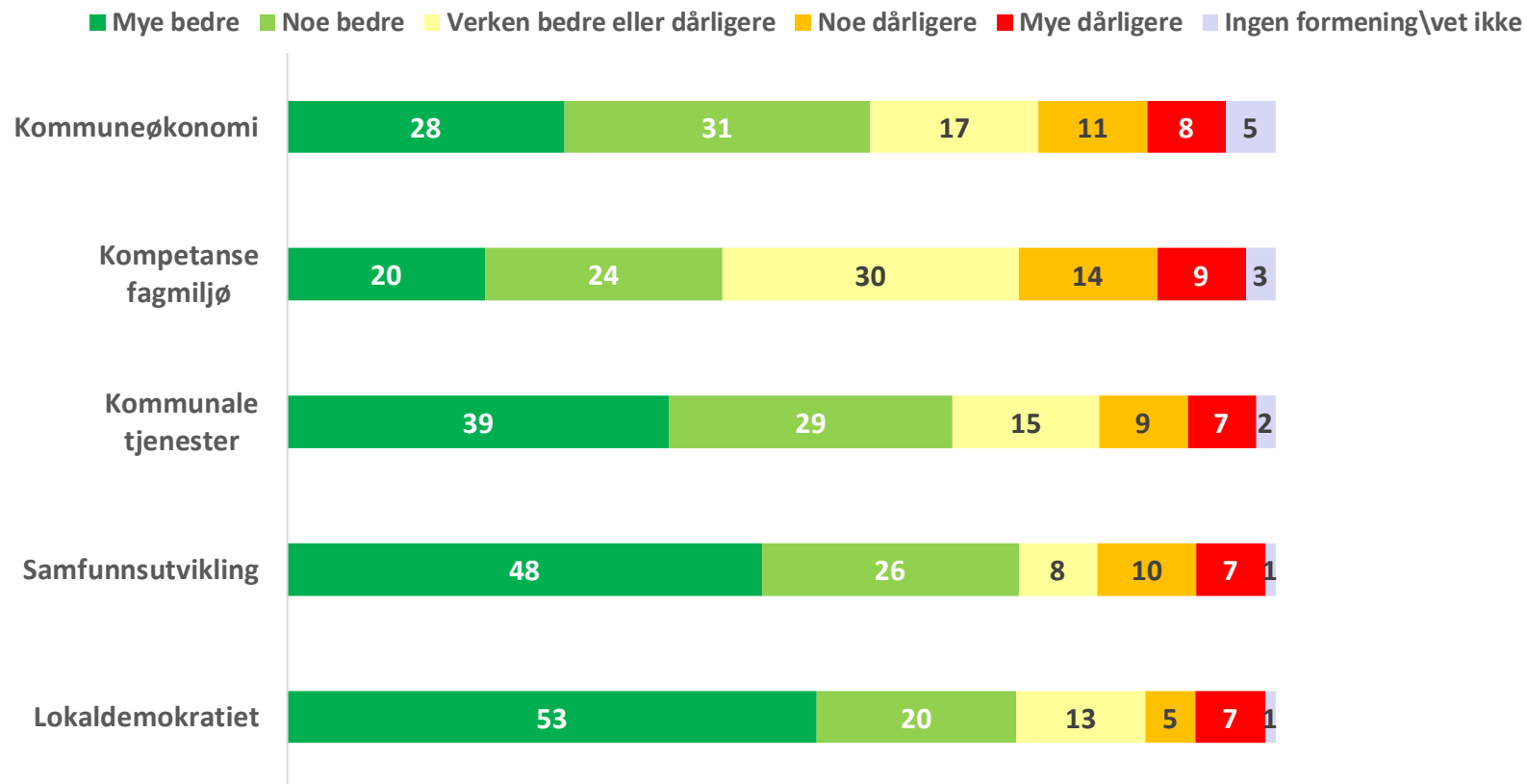
Resultatene tyder på at samtlige valgkretser er langt mer positive enn negative når det gjelder dette området.

Totaltall «nye» Haram kommune – alle områder

Spørretekst: Tror du at følgende områder vil bli bedre eller dårligere enn de er i dag hvis Haram skilles ut fra Ålesund som egen kommune?

Base: 401

Figur: Totaltall (prosentandeler)



For eller imot Haram som selvstendig kommune

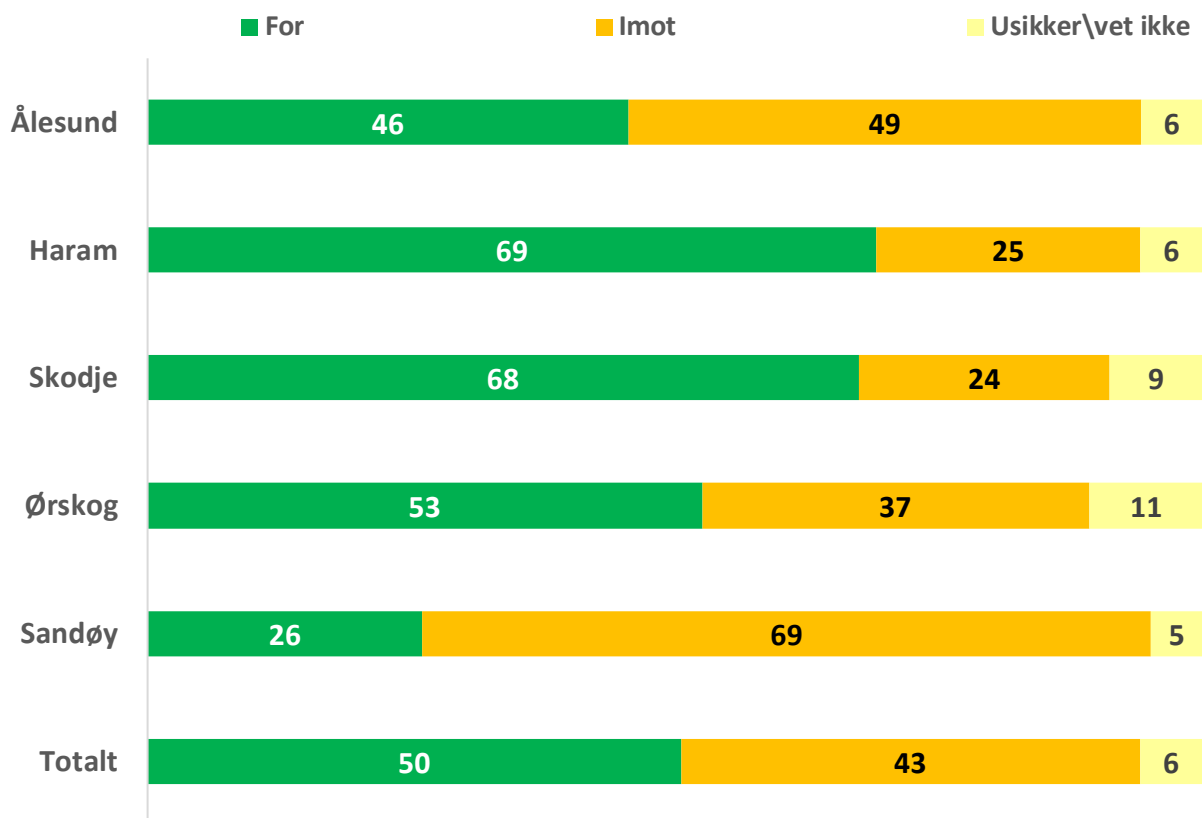
For eller imot Haram som selvstendig kommune

Spørretekst: Dersom det var folkeavstemning i dag om utskillelse av gamle Haram kommune fra nye Ålesund kommune: Ville du da stemme for eller imot at gamle Haram kommune skulle bli en selvstendig kommune igjen?

Base: 806

Halvparten ville stemt for «nye» Haram kommune

Figur: For/imot (prosentandeler)



I Haram ville imidlertid 7 av 10 stemt *for*. Resultatene tyder på at flere kvinner enn menn ville ha stemt *for*. Ser vi på alder så er det aldersgruppene under 30 år samt 60 år + som i størst grad er positive til en utskillelse av Haram som egen kommune.

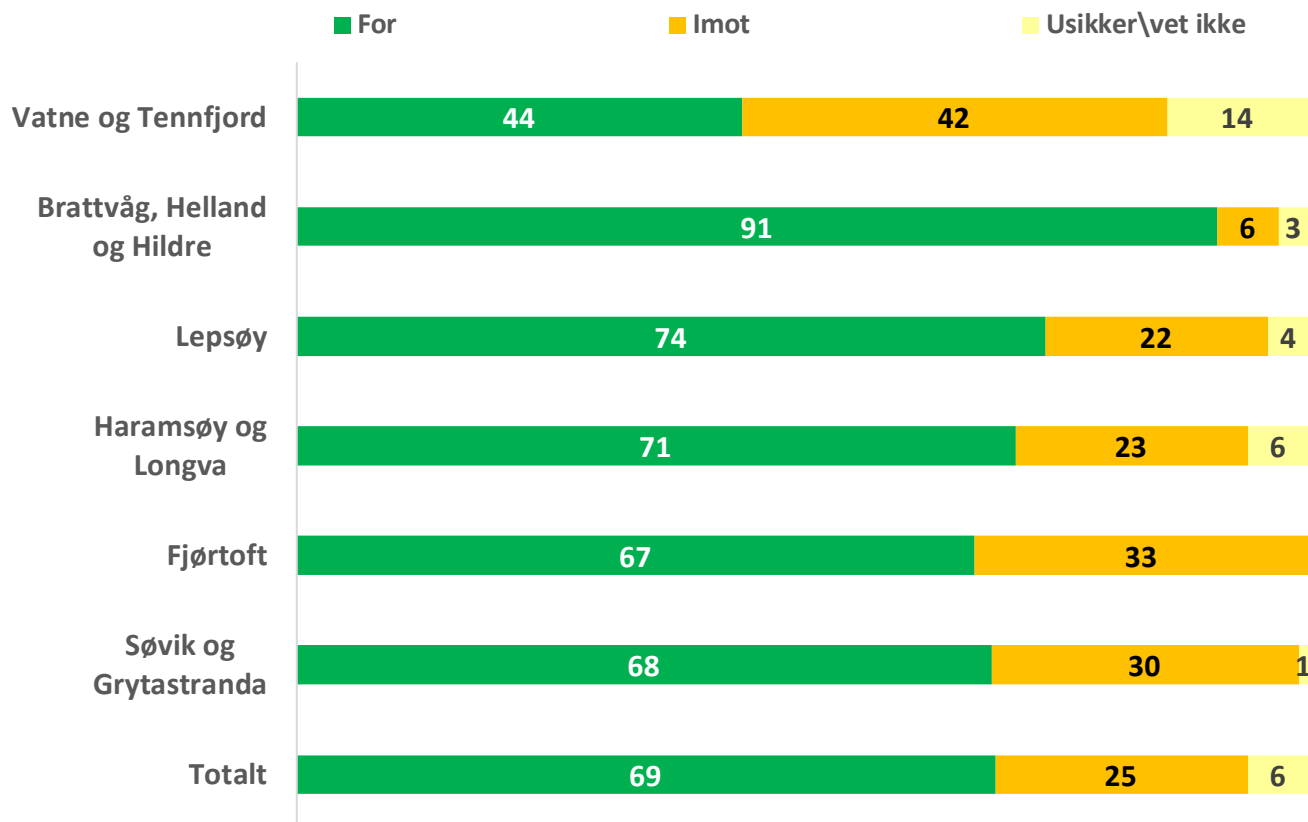
For eller imot Haram som selvstendig kommune – valgkretser Haram

Spørretekst: Dersom det var folkeavstemning i dag om utskillelse av gamle Haram kommune fra nye Ålesund kommune: Ville du da stemme for eller imot at gamle Haram kommune skulle bli en selvstendig kommune igjen?

Base: 401

9 av 10 i valgkrets *Brattvåg, Helland og Hildre* ville ha stemt for

Figur: For/imot (prosentandeler)



I valgkrets *Vatne og Tennfjord* tyder resultatene på om lag like store andeler *for/imot*.

Størst andel som er *for* finner vi i aldersgruppen under 30 år (80%). Lavest andel finner vi i aldersgruppen 45-59 år med 62% som sier de er *for* en utskillelse av Haram.

Oppsummering

Oppsummering (totaltall)

Vurdering av ulike områder dersom Haram skilles ut fra Ålesund som egen kommune:

- ❑ 23 prosent mener kommuneøkonomien der de bor vil bli bedre (59 prosent mener det samme i Haram)
- ❑ 22 prosent mener kompetansen i de kommunale fagmiljøene der de bor vil bli bedre (44 prosent mener det samme i Haram)
- ❑ 31 prosent mener kommunale tjenester der de bor vil bli bedre (68 prosent mener det samme i Haram)
- ❑ 39 prosent mener samfunnsutviklingen der de bor vil bli bedre (74 prosent mener det samme i Haram)
- ❑ 42 prosent mener lokaldemokratiet der de bor vil bli bedre (73 prosent mener det samme i Haram)

Dersom folkeavstemning i dag:

Halvparten av innbyggerne i Ålesund kommune ville stemt *for* utskillelse av Haram fra Ålesund kommune dersom det var folkeavstemning i dag. 43 prosent ville ha stemt *imot*. I «gamle» Haram kommune ville 69 prosent stemt *for* og 25 prosent *imot*. I 2 av de andre «gamle» kommunene er det flertall *mot* utskillelse av Haram, nemlig Ålesund (46 prosent *for*/49 prosent *mot*) samt Sandøy (26 prosent *for*/69 prosent *imot*).